

BC-16 A BC-18

**Banco reto
concreto**

Revisão 1
Data 30/06/98

Página
1/3

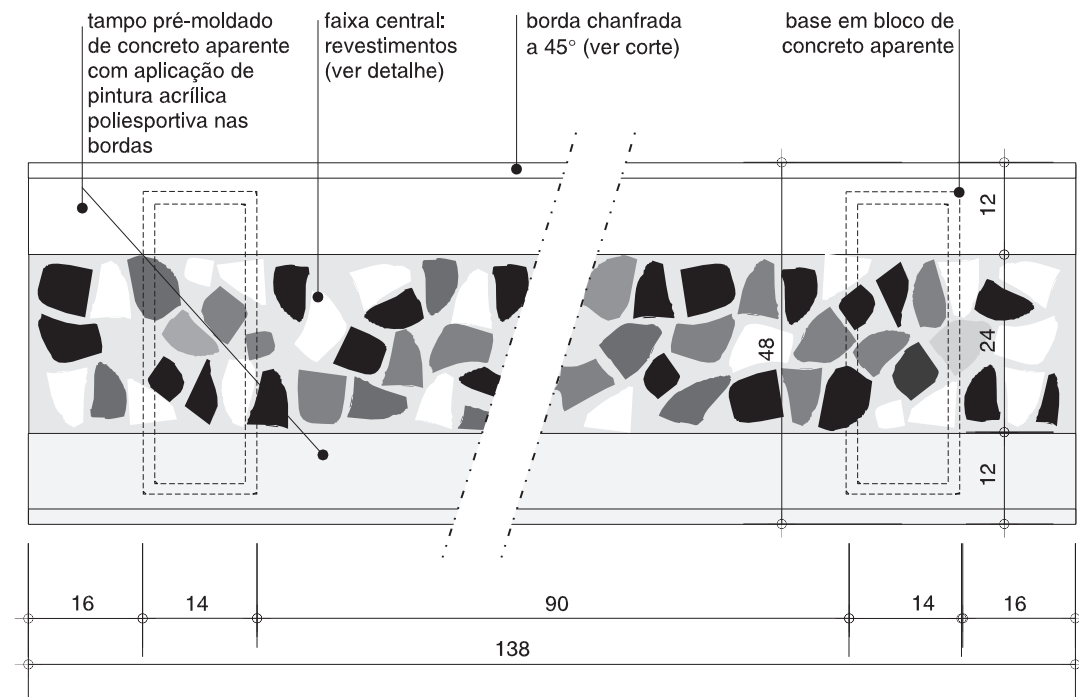
Código de listagem

1607016
1607017
1607018

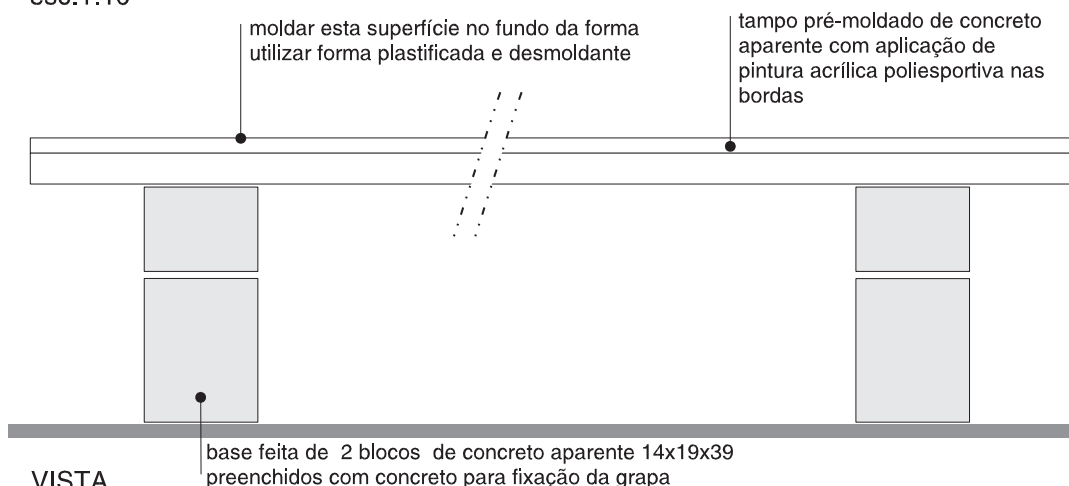


Atenção
Preserve a escala
Quando for imprimir, use
folhas A4 e desabilite a
função "Fit to paper"

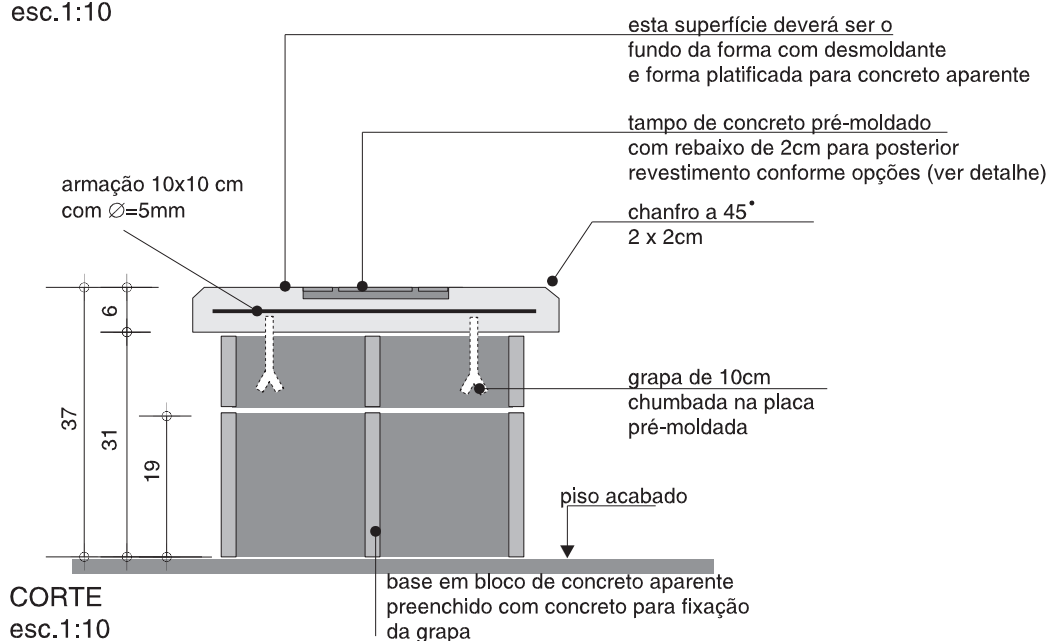
Respeite o Meio Ambiente.
Imprima somente o ne-
cessário



PLANTA
esc.1:10



VISTA
esc.1:10



CORTE
esc.1:10

OBS.: Quando houver necessidade de compensação da inclinação no piso, utilizar argamassa sobre os blocos da base.

medidas em centímetros

BC-16 A
BC-18

Banco reto
concreto

Revisão 1
Data 30/06/98

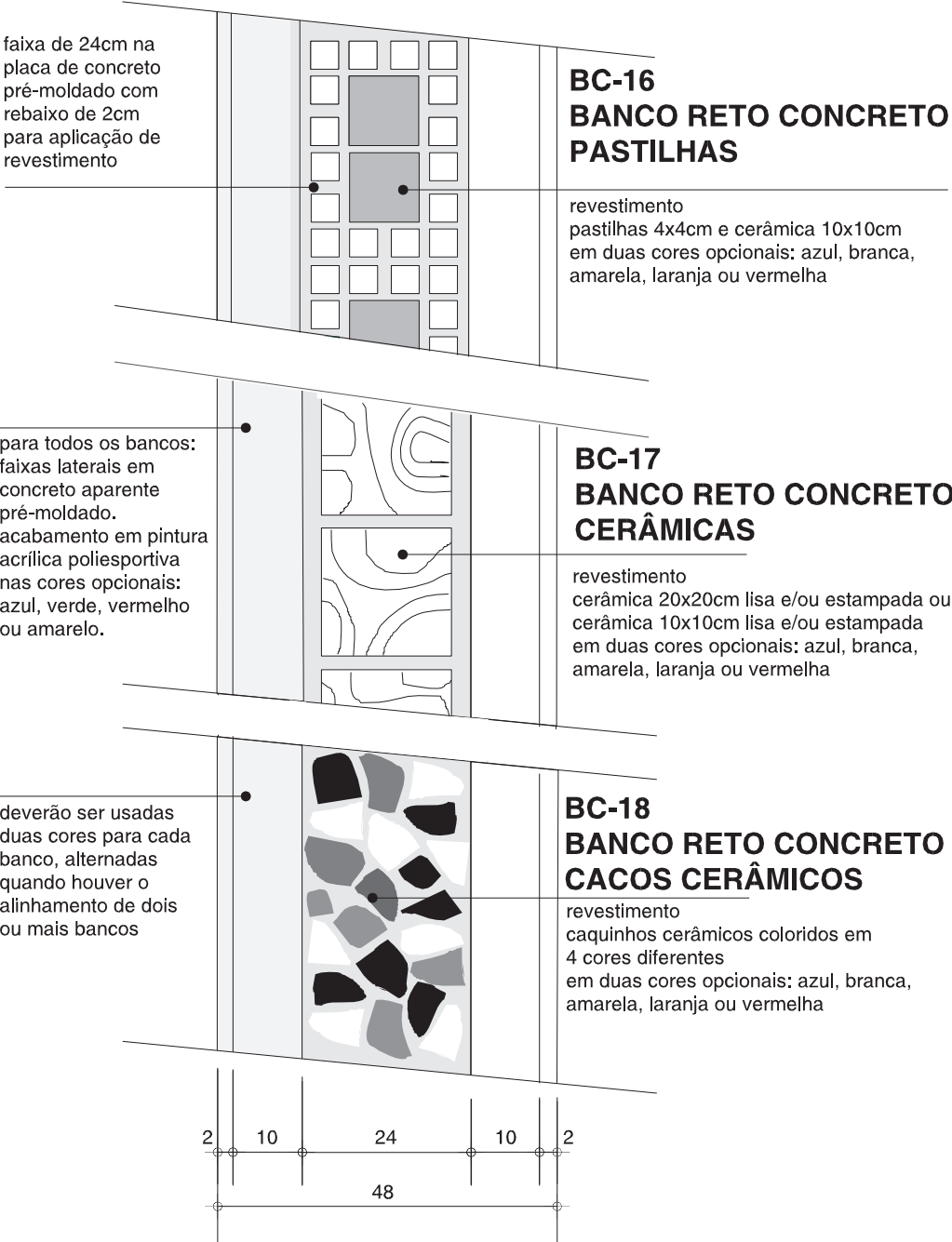
Página
2/3

Código de listagem

1607016
1607017
1607018

Atenção
Preserve a escala
Quando for imprimir, use
folhas A4 e desabilite a
função "Fit to paper"

Respeite o Meio Ambiente.
Imprima somente o ne-
cessário



DETALHE PARA REVESTIMENTOS FAIXA CENTRAL
esc.1:10

DESCRIÇÃO

Constituintes

- Tampo de concreto armado, aparente, pré-moldado.
- Base de blocos de concreto aparente.
 - Argamassa de assentamento;
 - Concreto para preenchimento.

Acessórios

- Grapas para fixação do tampo à base.
- Forma de chapa de madeira plastificada.

Acabamento

- Revestimento do tampo:
 - BC-16 pastilha esmaltada 4 x 4cm e cerâmica esmaltada 10 x 10cm;
 - BC-17 cerâmica esmaltada 20 x 20cm e/ou cerâmica esmaltada 10 x 10cm, lisas ou estampadas em duas cores;
 - BC-18 cacos cerâmicos em quatro cores diferentes opcionais: azul, branca, amarela, laranja ou vermelha.
- Pintura em tinta acrílica poliesportiva em duas cores diferentes sobre o tampo.
- Pintura em resina acrílica para blocos de concreto (base).

Protótipo comercial

- Bloco de concreto aparente:
 - REAGO
 - BLOKRET
- Cerâmica esmaltada:
 - PORTOBELO
- Pastilha esmaltada
 - JATOBÁ

APLICAÇÃO

- Praça de recreação, galpões, áreas de convivência e áreas externas em geral.

EXECUÇÃO

- Tampo:
 - Concreto aparente $f_{ck} \geq 15,0 \text{ MPa}$;
 - Armação de aço ca-50 f 5mm em malha de aço 10 x 10cm;
 - Forma em chapa de madeira plastificada;
 - Baixo-relevo de 2cm de profundidade por 24cm de largura na superfície do tampo para aplicação do revestimento cerâmico.
- Base: blocos de concreto aparente 14 x 19 x 39cm assentados diretamente no piso. Para que a altura do banco seja 37cm os blocos junto ao tampo deverão ser cortados. O desnível do piso deverá ser compensado com argamassa sobre os blocos.
 - Concreto $f_{ck} \geq 15,0 \text{ MPa}$ para preencher os blocos de concreto;
 - Argamassa de assentamento dos blocos com cimento e areia com traço 1:4.
- Revestimento: argamassa de revestimento com cimento e areia, traço 1:3.
 - BC-16 pastilhas esmaltadas 4 x 4cm e cerâmicas esmaltadas 10 x 10cm;
 - BC-17 cerâmica esmaltada 20 x 20cm ou 10 x 10cm, lisas ou estampadas em duas cores. Escolher entre laranja, azul, amarelo, vermelho ou branco;
 - BC-18 cacos cerâmicos em duas cores diferentes.

Acabamento

- Tampo: pintura em tinta acrílica poliesportiva em duas cores uma para cada faixa lateral escolher entre azul, verde, vermelho, amarelo ou laranja;
- Base: pintura em resina acrílica sobre os blocos de concreto aparente.

RECEBIMENTO

- Tampo: o concreto deve ser apresentado sem falhas ou rebarbas.
- As juntas do revestimento deverão estar corretamente alinhadas e a superfície em nível, para não haver empoçamento de água.
- Para cada banco: duas cores diferentes nas faixas pintadas e duas cores diferentes, entre pastilhas e cerâmicas.
- O nível dos bancos deverá ser o mesmo quando dois ou mais estiverem posicionados em continuidade.
- Os blocos de concreto aparente, devem estar bem acabados.

SERVIÇOS INCLUÍDOS NOS PREÇOS

- Tampo.
- Chapa de madeira plastificada.
- Alvenaria em blocos de concreto e constituintes.
- Pintura em tinta acrílica poliesportiva em duas cores diferentes (tampo) e resina acrílica (base).
- Revestimento:
 - BC-16 pastilhas esmaltadas e cerâmicas esmaltadas;
 - BC-17 cerâmicas esmaltadas;
 - BC-18 cacos cerâmicos.

CRITÉRIOS DE MEDIÇÃO

- un. — por unidade executada.

Componentes

BC-16 A BC-18

Banco reto concreto

Revisão	1
Data	30/06/98

Página

3/3

Código de listagem

1607016
1607017
1607018



Atenção

Preserve a escala
Quando for imprimir, use folhas A4 e desabilite a função "Fit to paper"

Respeite o Meio Ambiente.
Imprima somente o necessário

